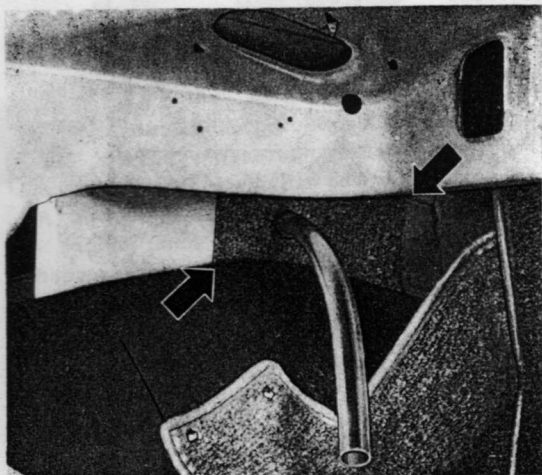



A13.2 Capote Cabriolet Tipo 14

2 - Incollare sulla finestrina un pezzetto di tappeto da 90 x 170 mm dotato di un foro da 20 mm \varnothing .




4 - Infilare il tubo flessibile sul raccordo.



Sede Legale: Via Toscana, 59 - 57124 Livorno
Uff. e Deposito: P.le Montello, 9 - 57128 Livorno
Tel. 0586 - 260076 / Fax 0586 - 262203
Mobile: 0330 - 778004
E-MAIL. ecantone@tin.it P.I. 01180980498

3 - Intagliare il coperchio con l'estremità larga rivolta verso il vano motore fra la fiancata e la fascia dorsale del vano capote.



5 - Reincollare i tappeti a noduli.

